
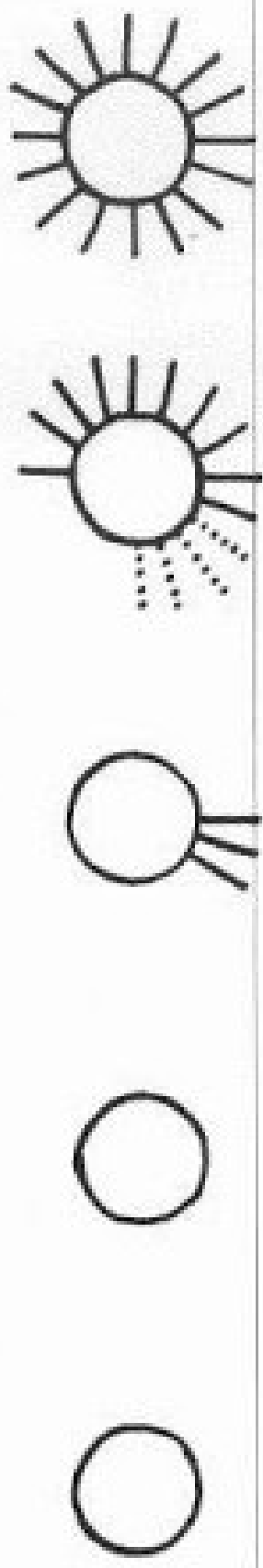









Dokresli jak prší, svítí sluníčko a rostou květiny



## Zajíček Zahradník

- Pomoz zajíčkovi udělat zahrádku (ohrádku) jen okolo květin.
- Do menší ohrádky dej pokojové květiny.



# ZAHRADNÍK

Vybarvi, co potřebuje a k čemu to  
slouží



Vytleskej názvy na obrázku, předškoláci určí první a poslední hlásku nebo slabiku, Kartičky můžeš nastříhat.

# ZAHRADA

zygy

 KVĚTINA	 ZAHRADNÍK	 RÝČ
 SEMÍNKA	 HRÁBĚ	 KONEV
 SAZĚNICE	 SEJE	 SEKAČKA
 MOTYKA	 STROM	 KVĚTINÁČ

Každý tvar pojmenuj, vybarvi jednou barvou a najdi tak cestičku do květináče.

The worksheet contains the following elements:

- Flowers and shapes:**
  - Tulip 1: Square
  - Tulip 2: Circle
  - Daisy: Triangle
  - Flower 4: Star
- Shape Grid (6 rows, 10 columns):**

○	□	□	○	○	○	△	△	☆	☆
◇	○	□	□	○	◇	○	△	☆	○
◇	▭	▭	□	○	▭	△	△	☆	◇
☆	▭	○	□	○	○	△	☆	☆	▭
□	□	□	□	○	○	△	☆	○	◇
□	□	◇	○	○	○	△	☆	☆	☆
- Flowerpots:** Four identical flowerpots are shown at the bottom, intended for the colored shapes.

Vyprávějte si pohádku O veliké řepě

